



NIFFTEE – CORDLESS MOP & DUSTER

Care & Use Instructions

Thank you for purchasing this Ewbank product. We have been manufacturing cleaning products since 1880 and we want to ensure that you get the best from this Cordless Mop and Duster so please read these instructions carefully and retain for reference in the future

Ewbank LLC
6801 Northpark Boulevard
Suite D, Charlotte, NC 28216, USA
Telephone: 704-827-9385
Email: enquiries@ewbankus.com
www.ewbankus.com



Pack contents:

1. NIFFTEE handheld unit
2. Three cleaning pads
White Buffing pad
Yellow Dusting pad
White Scouring pad
3. Charging inlet plug and Transit plug
 - a. Inlet Plug in Soft Silicon.
4. Extension handle
5. Lithium-ion battery 7.4V (2000mAh)
(Enclosed in Unit)
6. Battery charger
Input: 100-240VAC, 50/60 Hz
Output: 9VDC MAX, 800mA

Part No.

CDB800

EB0699

EB0700


EB1085

EB0171

EB0670

EB1091

EB1093



Read the instruction book before using the Ewbank NIFFTEE and make sure that:

- The battery charging cable is in perfect condition.
- All packaging materials are removed from the product

Safety Instructions - CAUTION

- ✦ Keep plastic packing bags away from children (danger of suffocation).
- ✦ Do not expose the NIFFTEE, battery or charger to extreme temperatures or moisture.
- ✦ Store in a cool dry place.
- ✦ Only operate the NIFFTEE with the enclosed rechargeable battery.
- ✦ Do not attempt to remove the rechargeable battery from the NIFFTEE when charging.
- ✦ Disconnect the battery charger once the battery is completely charged (indicated by a green light on the battery charging unit).
- ✦ Never throw the rechargeable battery into open flames or burn it.
- ✦ Ensure the NIFFTEE is switched off at the on/off push button switch with the transit bung in place before removing the cleaning pads.
- ✦ Do not operate the NIFFTEE without cleaning pad in place.
- ✦ Before use, ensure that the pad to be used is clean and free from dirt or other hard particles which may cause damage to polished surfaces.
- ✦ NIFFTEE is for domestic purpose only and should not be used outside if raining.
- ✦ Do not use the product on uneven surfaces.
- ✦ Do not clean the polisher during the charging process.
- ✦ This appliance can be used by children aged from 14 years and above and persons with reduced physical, sensory or mental capabilities or lack of experience and knowledge if they have been given supervision or instruction concerning use of the NIFFTEE in a safe way and understand the hazards involved. Children must not play with the appliance. Cleaning and user maintenances must not be made by children without supervision.
- ✦ Ensure fingers, hair, jewellery, etc. are kept away from the rotating parts.

- ✦ To protect the NIFFTEE from overheating do not block rotation of the unit.
- ✦ Do not use on burning or smoking objects such as cigarettes, matches or hot ash.
- ✦ Before transporting the NIFFTEE, the transit plug should be reinserted in the charging inlet.
- ✦ Please only use the NIFFTEE for indicated purpose.

NIFFTEE product overview

The Ewbank **NIFFTEE** is a new cleaning system with an innovative design that makes it the perfect multifunction cleaning tool. It effectively cleans and dusts any smooth surface such as glass surfaces, windows, stairs, furniture, and all kind of hard floor materials. You can use it to clean all the rooms in your house and even those hard-to-reach areas. The revolving powerful cleaning pads pick up dirt and dust easily. The NIFFTEE is very easy to use and with its cordless rechargeable design, is suitable for use anywhere in the home.

Product Description

The rechargeable cordless NIFFTEE allows you to clean and polish any smooth surface.

It is powered by a 7.4v rechargeable battery that gives you up to 150 minutes of continuous cleaning. The entire unit weighs only **2.86lbs**. The 150 rpm rotating head can easily glide across any surface for effortless cleaning. The ergonomic telescopic extension handle reduces the effort needed for a through clean.

Assembly


Protect all surfaces with a cover before commencing assembly.

Take all parts out of the packing and put them on an even surface. Check that all parts listed are included and complete.


1. Remove the small transit plug from the left hand side of the operating switch by gently pulling out (this plug is just a temporary part to prevent the unit from switching on when in transit but can be stored in the aperture on the left-hand side of the switch when this bung is removed)



2. Lengthen the extension pole to the height you want, using the two plastic clips on the pole.



3. Insert the extension pole into the hole of the body handle until it "clicks" in place.



4. Turn the unit on to begin cleaning/polishing.

To use in handheld mode

- a) Lock the handle in an upright position.
- b) Remove the extension pole.
- c) The unit can now be used by hand.

Ensure the handle remains locked for your safety while operating in hand-held mode.

Charging the battery

Before charging/first use Remove and store the small transit plug in the charging port.



Transit Plug



The battery must be fully charged before the NIFFTEE is used for the very first time.

- a) Plug the battery charger into the charging port on the unit.
- b) Plug the battery charger into the power supply. Charging time needed is about 3 hours.
- c) **The charger light will turn green when the battery is fully charged and ready for use**

Using your NIFFTEE

CAUTION – DO NOT USE THIS PRODUCT ON CARPET

- Place the scouring, buffing, or polishing pad onto the grips located on the bottom of the rotating head, ensuring the pad is central to the head.
- Push the on/off button to begin rotating head motion.
- To stop the head from rotating press the on/off button.
- The NIFFTEE is suitable to be used on many surfaces including laminate, wood and vinyl plus worktops, mirrors, windows, and ceramic tiles
- When cleaning / polishing keep the rotating head moving across the surface at a gentle speed, allowing the NIFFTEE to glide over dirty surfaces.

- When cleaning sensitive surfaces apply the polisher in the first instance to a small, less obvious area, i.e. the corner of a room.
- Only use dedicated cleaning products, for floors the recommended cleaner is Ewbank Floor Polish and Reviver available from Ewbank stockists. Detergent cleaners are best for mopping
- Always follow the manufacturer's instructions for floor cleaning products and do not over-wet the surface.
- **Take care to ensure that no grit or sharp particles are stuck to the pad as these may cause damage to the surface.**

Caution: As protection against overheating the unit, please do not block the rotating head from revolving.

Nifftee, a single product with a multitude of uses

To get the best results from your Nifftee we recommend the following;

- The white scouring pad is recommended for use on floors where you need extra help to remove stains and clean the surface prior to adding a finish – such as polish. When using in conjunction with water, always be careful not to use too much liquid on the floor – especially when working on laminate floor as this could cause permanent damage
- The white textured buffing pad is recommended for light cleaning and polishing of surfaces including floors throughout the home. The pad can be used with a light spraying of liquid detergent for cleaning or polish to deliver a light sheen. Take care not to over wet the surface.
- The yellow textured pad is recommended for general dusting and polishing of floors and other hard surfaces around the

home. It is recommended that the pad is used dry but may be used with a light spray of liquid polish.

- All cloth pads are suitable for machine washing on a cool (30°C / 85°F) cycle or handwashing with a mild detergent. Do not tumble dry.

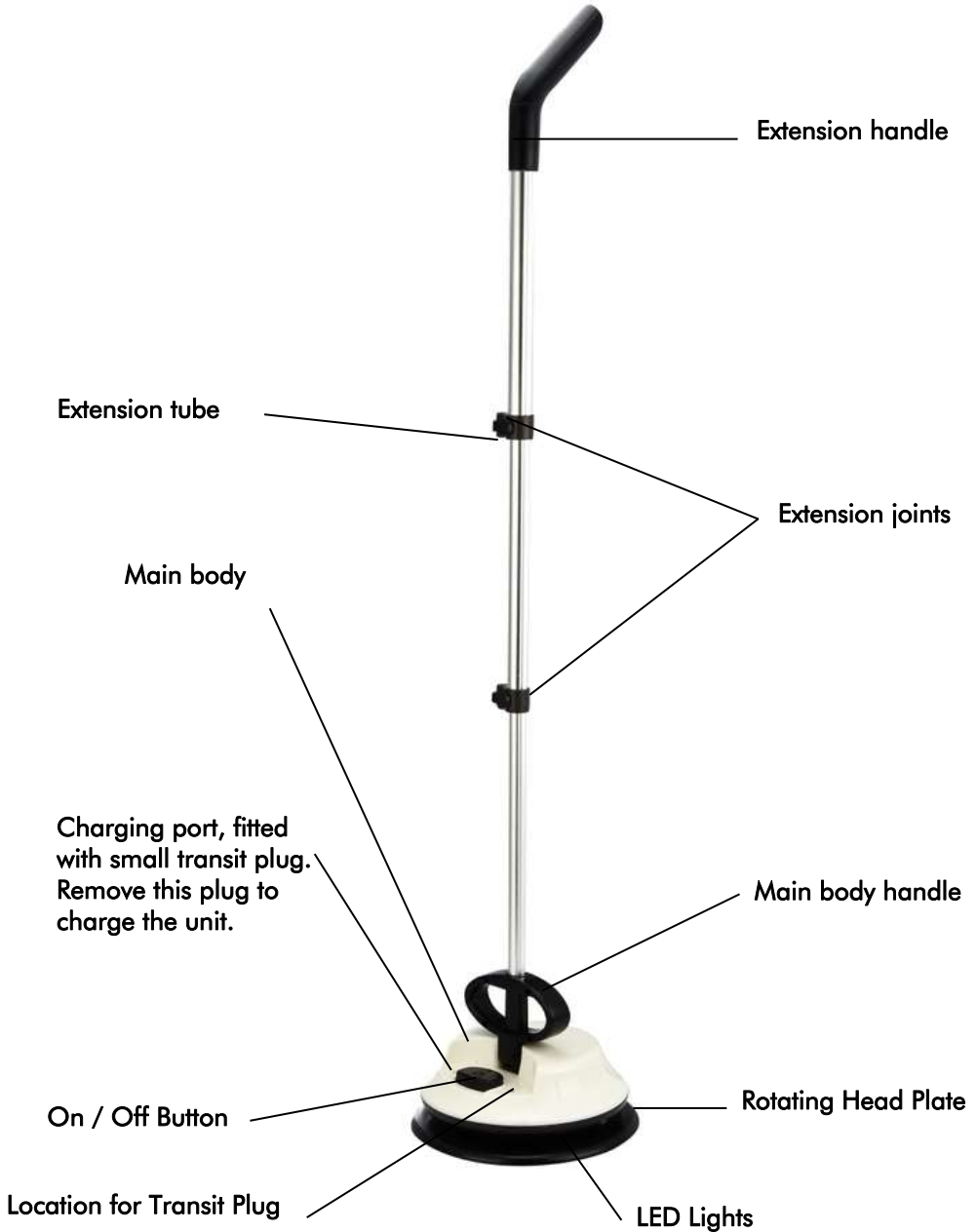
Cleaning and caring for your Nifftee

1. Ensure the charger unit is unplugged before cleaning the NIFFTEE.
2. The NIFFTEE can be wiped clean with a damp cloth and mild detergent.
3. Do not immerse the unit in water.
4. Dry the NIFFTEE with a dry cloth.
5. The soft cloth cleaning pads are machine-washable; we recommend a cool water wash (30°C / 85°F) with a mild detergent and allow the cloths to dry naturally. Do not tumble dry.

Tip: If debris enters the gap between the rotating head and the main body, ensure the unit is switched off, gently flex the rotating head and discard any debris.



Assembled NIFFTEE Mop and Duster



Electrical Connection

This unit is a Class III battery-powered appliance which means it operates at SELV (Safety Extra Low Voltage).

This unit is supplied with a LVD approved Class II plug-in battery charger.

If the output lead is damaged **DO NOT USE** for charging your Nifftee. Instead, replace only with a new plug-in charger, Ewbank Part No; EB1235.

Your Warranty

This product is covered by a 12 month limited warranty. This product is guaranteed for domestic use only and not for trade, commercial or rental usage. This does not cover normal wear and tear or abuse.

For warranty purposes please retain your original receipt as proof of purchase. After 30 days since purchase and in the event of a warranty claim do not return this product to the store. If you discover

you have a part missing in this package, please telephone, 704-827-9385 and our service department will resolve your issue.

Ewbank LLC,
6801 Northpark Boulevard
Suite D, Charlotte, NC 28216, USA
Telephone: 704-827-9385

Email: enquiries@ewbankus.com
www.ewbankus.com

Made in China
EB1075 05/21



NIFFTEE–CORDLESS MOP & DUSTER

Instructions d'entretien et d'utilisation

Nous vous remercions d'avoir acheté ce produit Ewbank. Nous fabriquons des produits de nettoyage depuis 1880 et nous voulons nous assurer que vous tirez le meilleur parti de ce balai et plumeau sans fil. Veuillez donc lire attentivement ces instructions et les conserver pour vous y référer à l'avenir

Ewbank LLC

6801 Northpark Boulevard

Suite D, Charlotte,
NC28216,USA

Telephone: 704-827-9385

Email:


enquiries@ewbankus.com

www.ewbankus.com



Contenu du paquet :

- | Contenu du paquet : | | Numéro de pièce |
|---|--|-----------------|
| 1. Unité portable NIFFTEE | | CDB800 |
| 2. Trois tampons de nettoyage | | |
| Tampon de polissage blanc | | EB0699 |
| Tampon à épousseter jaune | | EB0700 |
| Tampon à récurer blanc | | EB1085 |
| 3. Fiche d'entrée de charge et fiche Transit | | EB0171 |
| a. Bouchon d'entrée en silicone souple | | |
| 4. Poignée d'extension | | EB0670 |
| 5. Batterie lithium-ion 7,4V (2000mAh)
(Inclus dans l'unité) | | EB1091 |
| 6. Chargeur de batterie
Input: 100-240VAC, 50/60 Hz
Output: 9VDC MAX, 800mA | | EB1093 |



Lisez le mode d'emploi avant d'utiliser le NIFFTEE Ewbank et assurez-vous que :

- Le câble de charge de la batterie est en parfait état.
- Tous les matériaux d'emballage sont retirés du produit

Instructions de sécurité - ATTENTION

- ✦ Conservez les sacs d'emballage en plastique hors de portée des enfants (risque de suffocation).
- ✦ Ne pas exposer le NIFFTEE, la batterie ou le chargeur à des températures extrêmes ou à l'humidité.
- ✦ Rangez-les dans un endroit frais et sec.
- ✦ Ne faites fonctionner le NIFFTEE qu'avec la batterie rechargeable fournie.
- ✦ N'essayez pas de retirer la batterie rechargeable du NIFFTEE pendant le chargement.
- ✦ Débranchez le chargeur de batterie une fois que la batterie est complètement chargée (indiqué par un voyant vert sur l'unité de charge de batterie).
- ✦ Ne jetez jamais la batterie rechargeable dans une flamme ouverte et ne la brûlez pas.
- ✦ Assurez-vous que le NIFFTEE est éteint à l'aide de l'interrupteur à bouton-poussoir marche/arrêt et que la bonde de transit est en place avant de retirer les tampons de nettoyage.
- ✦ Ne pas utiliser le NIFFTEE sans le tampon de nettoyage en place.
- ✦ Avant l'utilisation, assurez-vous que le tampon à utiliser est propre et exempt de saleté ou d'autres particules dures qui pourraient endommager les surfaces polies.
- ✦ NIFFTEE est destiné à un usage domestique uniquement et ne doit pas être utilisé à l'extérieur s'il pleut.
- ✦ Ne pas utiliser le produit sur des surfaces inégales.
- ✦ Ne pas nettoyer la polisseuse pendant le processus de chargement.
- ✦ Cet appareil peut être utilisé par des enfants à partir de 14 ans et par des personnes ayant des capacités physiques, sensorielles ou mentales réduites ou manquant d'expérience et de connaissances, à condition qu'ils aient été supervisés ou qu'ils
- ✦ aient reçu des instructions concernant l'utilisation du NIFFTEE

en toute sécurité et qu'ils aient compris les risques encourus. Les enfants ne doivent pas jouer avec l'appareil. Le nettoyage et l'entretien par l'utilisateur ne doivent pas être effectués par des enfants sans surveillance.

- ✦ Veillez à ce que les doigts, les cheveux, les bijoux, etc. soient éloignés des pièces en rotation.
- ✦ Pour protéger le NIFFTEE de la surchauffe, ne pas bloquer la rotation de l'appareil.
- ✦ Ne pas utiliser sur des objets brûlants ou fumants tels que cigarettes, allumettes ou cendres chaudes.
- ✦ Avant de transporter le NIFFTEE, la fiche de transport doit être réinsérée dans l'entrée de charge.
- ✦ N'utilisez le NIFFTEE que pour l'usage indiqué.

Aperçu du produit NIFFTEE

Le NIFFTEE d'Ewbank est un nouveau système de nettoyage au design innovant qui en fait un outil de nettoyage multifonctionnel parfait. Il nettoie et dépoussière efficacement toutes les surfaces lisses telles que les surfaces vitrées, les fenêtres, les escaliers, les meubles et tous les types de sols durs. Vous pouvez l'utiliser pour nettoyer toutes les pièces de votre maison et même les zones difficiles à atteindre. Les puissants tampons nettoyants rotatifs ramassent facilement la saleté et la poussière. Le NIFFTEE est très facile à utiliser et avec sa conception rechargeable sans fil, il peut être utilisé partout dans la maison.

Description du produit

Le NIFFTEE sans fil rechargeable vous permet de nettoyer et de polir toute surface lisse.

Il est alimenté par une batterie rechargeable de 7,4 V qui vous donne jusqu'à 150 minutes de nettoyage continu. L'unité entière ne pèse que 2,86lbs. La tête rotative de 150 tr/min peut facilement glisser sur n'importe quelle surface pour un nettoyage sans effort. Le manche télescopique ergonomique réduit l'effort nécessaire pour un nettoyage complet.

Montage


Protégez toutes les surfaces avec un couvercle avant de commencer le montage.

Sortez toutes les pièces de l'emballage et posez-les sur une surface plane. Vérifiez que toutes les pièces énumérées sont incluses et complètes.

1. Retirez le petit bouchon de transit du côté gauche de l'interrupteur de fonctionnement en le tirant doucement (ce bouchon n'est qu'une pièce temporaire pour empêcher l'appareil de s'allumer pendant le transport, mais il peut être rangé dans l'ouverture du côté gauche de l'interrupteur lorsque ce bouchon est retiré).



2. Allongez la rallonge à la hauteur souhaitée en utilisant les deux clips en plastique situés sur la rallonge.



3. Introduzca el alargador en el orificio del mango del cuerpo hasta que haga "clic" en su lugar.



4. Mettez l'appareil en marche pour commencer le nettoyage/polissage.

Pour utiliser en mode manuel

- a) Verrouillez la poignée en position verticale.
- b) Retirez la perche d'extension.
- c) L'appareil peut maintenant être utilisé à la main.

Assurez-vous que la poignée reste verrouillée pour votre sécurité lorsque vous utilisez l'appareil en mode manuel.

Charge de la batterie

Avant la charge/la première utilisation Retirez et rangez la petite fiche de transit dans le port de charge.



Fiche de transit



La batterie doit être complètement chargée avant que le NIFFTEE soit utilisé pour la toute première fois.

- a) Branchez le chargeur de batterie dans le port de charge de l'appareil.
- b) Branchez le chargeur de batterie dans l'alimentation électrique. Le temps de charge nécessaire est d'environ 3 heures.
- c) Le voyant du chargeur deviendra vert lorsque la batterie sera complètement chargée et prête à être utilisée.

Utilisation de votre NIFFTEE

ATTENTION - NE PAS UTILISER CE PRODUIT SUR UN TAPIS

- Placez le tampon à récurer, à polir ou à lustrer sur les poignées situées au bas de la tête rotative, en vous assurant que le tampon est au centre de la tête.
- Appuyez sur le bouton marche/arrêt pour commencer à faire tourner la tête.
- Pour arrêter la rotation de la tête, appuyez sur le bouton marche/arrêt.
- Le NIFFTEE peut être utilisé sur toutes les surfaces, y compris le stratifié, le bois et le vinyle, ainsi que les plans de travail, les miroirs, les fenêtres et les carreaux de céramique.
- Lors du nettoyage / polissage, gardez la tête rotative en
- mouvement sur la surface à une vitesse douce, permettant au NIFFTEE de glisser sur les surfaces sales.
- Lorsque vous nettoyez des surfaces sensibles, appliquez la

polisseuse en premier lieu sur une petite zone moins visible, par exemple le coin d'une pièce.

- Pour les sols, le nettoyant recommandé est Ewbank Floor Polish and Reviver, disponible chez les revendeurs Ewbank. Les nettoyants détergents sont les meilleurs pour le balayage.
- Suivez toujours les instructions du fabricant pour les produits de nettoyage des sols et ne mouillez pas trop la surface.
- produits de nettoyage des sols et ne mouillez pas trop la surface.
- **Veillez à ce qu'aucun grain ou particule tranchante ne reste collé au tampon, car cela pourrait endommager la surface.**

Attention : Pour éviter toute surchauffe de l'appareil, ne bloquez pas la rotation de la tête

Nifftee, un produit unique avec une multitude d'utilisations

Pour obtenir les meilleurs résultats de votre Nifftee, nous vous recommandons ce qui suit;

- Le tampon à récurer blanc est recommandé pour les sols sur lesquels vous avez besoin d'une aide supplémentaire pour éliminer les taches et nettoyer la surface avant d'ajouter une finition, comme un vernis. Lorsque vous l'utilisez avec de l'eau, veillez toujours à ne pas mettre trop de liquide sur le sol, surtout si vous travaillez sur un sol stratifié, car cela pourrait causer des dommages permanents.
- Le tampon de polissage blanc texturé est recommandé pour le nettoyage léger et le polissage des surfaces, y compris les sols, dans toute la maison. Le tampon peut être utilisé avec une légère pulvérisation de détergent liquide pour le nettoyage ou le polissage afin d'obtenir une brillance légère. détergent liquide pour le nettoyage ou le polissage afin d'obtenir une brillance légère. Veillez à ne pas trop mouiller la

surface.

- Le tampon texturé jaune est recommandé pour le dépoussiérage général et le polissage des sols et autres surfaces dures de la maison. Il est recommandé d'utiliser le tampon à sec, mais il peut être utilisé avec un léger spray de cire liquide.
- - Tous les tampons en tissu peuvent être lavés en machine à froid (30°C / 85°F) ou à la main avec un détergent doux. Ne pas sécher en machine.

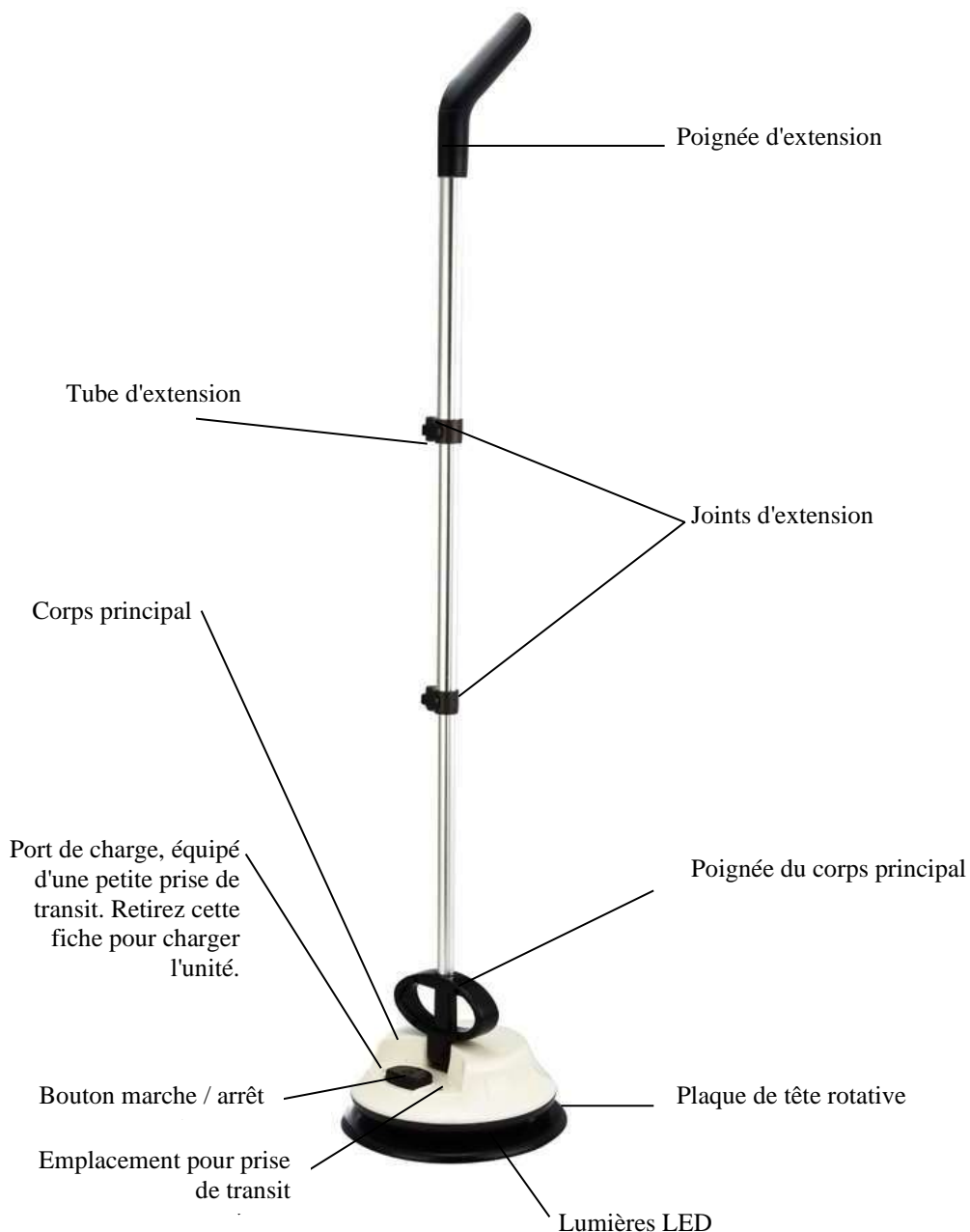
Nettoyage et entretien de votre Nifftee

1. Assurez-vous que le chargeur est débranché avant de nettoyer le NIFFTEE.
2. Le NIFFTEE peut être nettoyé à l'aide d'un chiffon humide et d'un détergent doux.
3. Ne pas immerger l'appareil dans l'eau.
4. Sécher le NIFFTEE avec un chiffon sec.
5. Les tampons de nettoyage en tissu doux sont lavables en machine ; nous recommandons un lavage à l'eau froide (30°C / 85°F) avec un détergent doux et laissez les tissus sécher naturellement. Ne pas sécher au sèche-linge

Conseil: si des débris pénètrent dans l'espace entre la tête rotative et le corps principal, assurez-vous que l'appareil est éteint, fléchissez doucement la tête rotative et jetez tous les débris.



Assemblage de la serpillère et du plumeau NIFFTEE



Connexion électrique

Cet appareil est un appareil alimenté par des piles de classe III, Voltage).

Cette unité est fournie avec un chargeur de batterie enfichable de classe II approuvé par LVD.

Si le câble de sortie est endommagé, NE L'UTILISEZ PAS pour charger votre Nifftee. Au lieu de cela, remplacez seulement avec un nouveau chargeur enfichable, Ewbank Part No ; EB1235.

Votre garantie

Ce produit est couvert par une garantie limitée de 12 mois. Ce produit est garanti pour un usage domestique uniquement et non pour un usage commercial, professionnel ou de location. Cette garantie ne couvre pas l'usure normale ou les abus.

Pour les besoins de la garantie, veuillez conserver votre reçu original comme preuve d'achat. Après 30 jours depuis l'achat et en cas de demande de garantie, ne retournez pas ce produit au magasin. Si vous découvrez qu'il manque une pièce dans cet emballage, veuillez téléphoner au 704-827-9385 et notre service après-vente résoudra votre problème.

Ewbank LLC,
6801 Northpark Boulevard Suite D,
Charlotte, NC28216, USA
Telephone:704-827-9385

Email: enquiries@ewbankus.com
www.ewbankus.com

Fabriqué en Chine
EB1075 05/21



NIFFTEE –TRAPEADOR Y PLUMERO SIN CABLE

Care & Use Instructions

Gracias por comprar este producto de Ewbank. Llevamos fabricando productos de limpieza desde 1880 y queremos asegurarnos de que obtenga lo mejor de esta fregona y plumero inalámbricos por lo tanto, lea atentamente estas instrucciones y consérvelas para consultarlas en el futuro

Ewbank LLC

6801 Northpark Boulevard

Suite D, Charlotte, NC 28216,

USA Telephone: 704-827-9385


Email: enquiries@ewbankus.com

www.ewbankus.com



Contenido del paquete: Número de pieza.

- | | | |
|----|---|----------------------------|
| 1. | NIFFTEE unidad de mano | CDB800 |
| 2. | Tres almohadillas de limpieza
Almohadilla de pulido blanca
Almohadilla amarilla para el polvo
Estropajo blanco | EB0699
EB0700
EB1085 |
| 3. | Enchufe de entrada de carga y
enchufe de tránsito
a. Tapón de entrada en silicona blanda. | EB0171 |
| 4. | Mango de extensión | EB0670 |
| 5. | Batería de iones de litio de 7,4 V (2000 mAh)
(Encerrado en la unidad) | EB1091 |
| 6. | Cargador de baterías
Entrada: 100-240VAC, 50/60 Hz
Salida: 9VDC MAX, 800mA | EB1093 |



Lea el libro de instrucciones antes de utilizar el Ewbank NIFFTEE y asegúrese de que:

El cable de carga de la batería está en perfecto estado.

Todos los materiales de embalaje se retiran del producto

Instrucciones de seguridad - PRECAUCIÓN

- ✦ Mantenga las bolsas de plástico del embalaje fuera del alcance de los niños (peligro de asfixia).
- ✦ No exponga el NIFFTEE, la batería o el cargador a temperaturas extremas o a la humedad.
- ✦ Guárdelo en un lugar fresco y seco.
- ✦ Utilice el NIFFTEE únicamente con la batería recargable incluida.
- ✦ No intente retirar la batería recargable del NIFFTEE durante la carga.
- ✦ Desconecte el cargador de baterías una vez que la batería esté completamente cargada (indicado por una luz verde en la unidad de carga de la batería).
- ✦ No arroje nunca la batería recargable a las llamas ni la quemee.
- ✦ Asegúrese de que el NIFFTEE esté apagado en el interruptor de encendido/apagado con el tapón de tránsito colocado antes de retirar las almohadillas de limpieza.
- ✦ No utilice el NIFFTEE sin la almohadilla de limpieza colocada.
- ✦ Antes de utilizarlo, asegúrese de que la almohadilla que se va a utilizar está limpia y libre de suciedad u otras partículas duras que puedan dañar las superficies pulidas.
- ✦ El NIFFTEE es sólo para uso doméstico y no debe utilizarse en el exterior si llueve.
- ✦ No utilice el producto en superficies irregulares.
- ✦ No limpie la pulidora durante el proceso de carga.
- ✦ Este aparato puede ser utilizado por niños a partir de 14 años y por personas con capacidades físicas, sensoriales o mentales reducidas o con falta de experiencia y conocimientos, siempre y cuando hayan recibido supervisión o instrucciones sobre el uso del NIFFTEE de forma segura y entiendan los peligros que conlleva. Los niños no deben jugar con el aparato. La limpieza y el mantenimiento del usuario no

deben ser realizados por los niños sin supervisión.

- ✦ Asegúrese de que los dedos, el pelo, las joyas, etc. se mantengan alejados de las piezas giratorias.
- ✦ Para proteger el NIFFTEE del sobrecalentamiento, no bloquee la rotación de la unidad.
- ✦ No lo utilice sobre objetos que ardan o fumen, como cigarrillos, cerillas o ceniza caliente.
- ✦ Antes de transportar el NIFFTEE, el enchufe de tránsito debe ser reinsertado en la entrada de carga.
- ✦ Utilice el NIFFTEE únicamente para el fin indicado.

NIFFTEE resumen de productos

El Ewbank NIFFTEE es un nuevo sistema de limpieza con un diseño innovador que lo convierte en la herramienta de limpieza multifunción perfecta. Limpia y desempolva eficazmente cualquier superficie lisa como superficies de cristal, ventanas, escaleras, muebles y todo tipo de materiales de suelo duro. Puede utilizarlo para limpiar todas las habitaciones de su casa e incluso aquellas zonas de difícil acceso. Las potentes almohadillas de limpieza giratorias recogen la suciedad y el polvo con facilidad. La NIFFTEE es muy fácil de usar y con su diseño recargable sin cables, es adecuada para usarla en cualquier lugar de la casa.

Descripción del producto

La NIFFTEE inalámbrica recargable permite limpiar y pulir cualquier superficie lisa.

Funciona con una batería recargable de 7,4v que le proporciona hasta 150 minutos de limpieza continua. Toda la unidad pesa sólo 2,86 libras. El cabezal giratorio de 150 rpm puede deslizarse fácilmente por cualquier superficie para una limpieza sin esfuerzo. El mango telescópico ergonómico reduce el esfuerzo necesario para una limpieza completa.

Montaje


Proteja todas las superficies con una cubierta antes de comenzar el montaje.

Saque todas las piezas del embalaje y colóquelas en una superficie plana. Compruebe que todas las piezas enumeradas están incluidas y completas.


1. Retire el pequeño tapón de tránsito del lado izquierdo del interruptor de funcionamiento tirando suavemente hacia fuera (este tapón es sólo una pieza temporal para evitar que la unidad se encienda cuando está en tránsito, pero puede guardarse en la abertura del lado izquierdo del interruptor cuando se retira este tapón)



2. Alarga la pértiga hasta la altura que desees, utilizando los dos clips de plástico de la pértiga.



3. Introduzca el alargador en el orificio del mango del cuerpo hasta que haga "clic" en su lugar.



4. Encienda la unidad para comenzar la limpieza/pulido.

Para usar en modo manual

- a) Bloquee el mango en posición vertical.
- b) Retire el alargador.
- c) La unidad puede utilizarse ahora a mano.

Asegúrese de que la empuñadura permanezca bloqueada para su seguridad mientras opera en modo manual.

Carga de la batería

Antes de la carga/primer uso
Retire y guarde el pequeño
enchufe de tránsito en el puerto
de carga.



Enchufe de tránsito



La batería debe estar completamente cargada antes de utilizar el NIFFTEE por primera vez.

- Enchufe el cargador de baterías en el puerto de carga de la unidad.
- Enchufa el cargador de baterías a la red eléctrica. El tiempo de carga necesario es de unas 3 horas.
- La luz del cargador se encenderá en verde cuando la batería esté completamente cargada y lista para su uso.

Utilizando su NIFFTEE

PRECAUCIÓN - NO UTILICE ESTE PRODUCTO EN ALFOMBRAS

- Coloque el estropajo, el pulidor o la almohadilla en las asas situadas en la parte inferior del cabezal giratorio, asegurándose de que la almohadilla esté centrada en el cabezal.
- Pulse el botón de encendido/apagado para iniciar el movimiento del cabezal giratorio.
- Para que el cabezal deje de girar, pulse el botón de encendido/apagado.
- El NIFFTEE es adecuado para ser utilizado en muchas superficies, incluyendo laminado, madera y vinilo, además de encimeras, espejos, ventanas y baldosas de cerámica.
- Al limpiar / pulir, mantenga el cabezal giratorio moviéndose por la superficie a una velocidad suave, permitiendo que el NIFFTEE se deslice sobre las superficies sucias.
- Cuando limpie superficies delicadas, aplique la pulidora en primer lugar en una zona pequeña y menos evidente, por ejemplo, en la esquina de una habitación.

- Utilice únicamente productos de limpieza específicos; para los suelos, el limpiador recomendado es Ewbank Floor Polish and Reviver, disponible en los distribuidores de Ewbank. Los limpiadores con detergente son los mejores para pasar la fregona.
- Siga siempre las instrucciones del fabricante de los productos de limpieza de suelos
- de los productos de limpieza de suelos y no moje en exceso la superficie.
- **Asegúrese de que no hay partículas de arena o afiladas pegadas a la almohadilla, ya que pueden dañar la superficie.**

Precaución: Como protección contra el sobrecalentamiento de la unidad, por favor no bloquee el cabezal giratorio para que no gire.

Nifftee, un único producto con multitud de usos

Para obtener los mejores resultados de su Nifftee le recomendamos lo siguiente;

- El estropajo blanco se recomienda para su uso en suelos en los que se necesita una ayuda adicional para eliminar las manchas y limpiar la superficie antes de añadir un acabado, como por ejemplo un pulido. Cuando lo utilice junto con agua, tenga siempre cuidado de no utilizar demasiado líquido en el suelo, especialmente cuando trabaje en un suelo laminado, ya que podría causar daños permanentes.
- La almohadilla pulidora de textura blanca se recomienda para la limpieza ligera y el pulido de superficies, incluidos los suelos de toda la casa. La almohadilla puede utilizarse con una ligera pulverización de líquido detergente líquido para limpiar o pulir para dar un ligero brillo. Tenga cuidado de no mojar demasiado la superficie.
- La almohadilla amarilla texturizada se recomienda para limpiar y pulir el suelo y otras superficies duras de la casa. Se recomienda utilizar el estropajo en seco, pero puede usarse con un ligero chorro de pulimento líquido.
- Todas las almohadillas de tela son adecuadas para el lavado a

máquina en un ciclo frío (30oC / 85oF) o para el lavado a mano con un detergente suave. No secar en secadora.

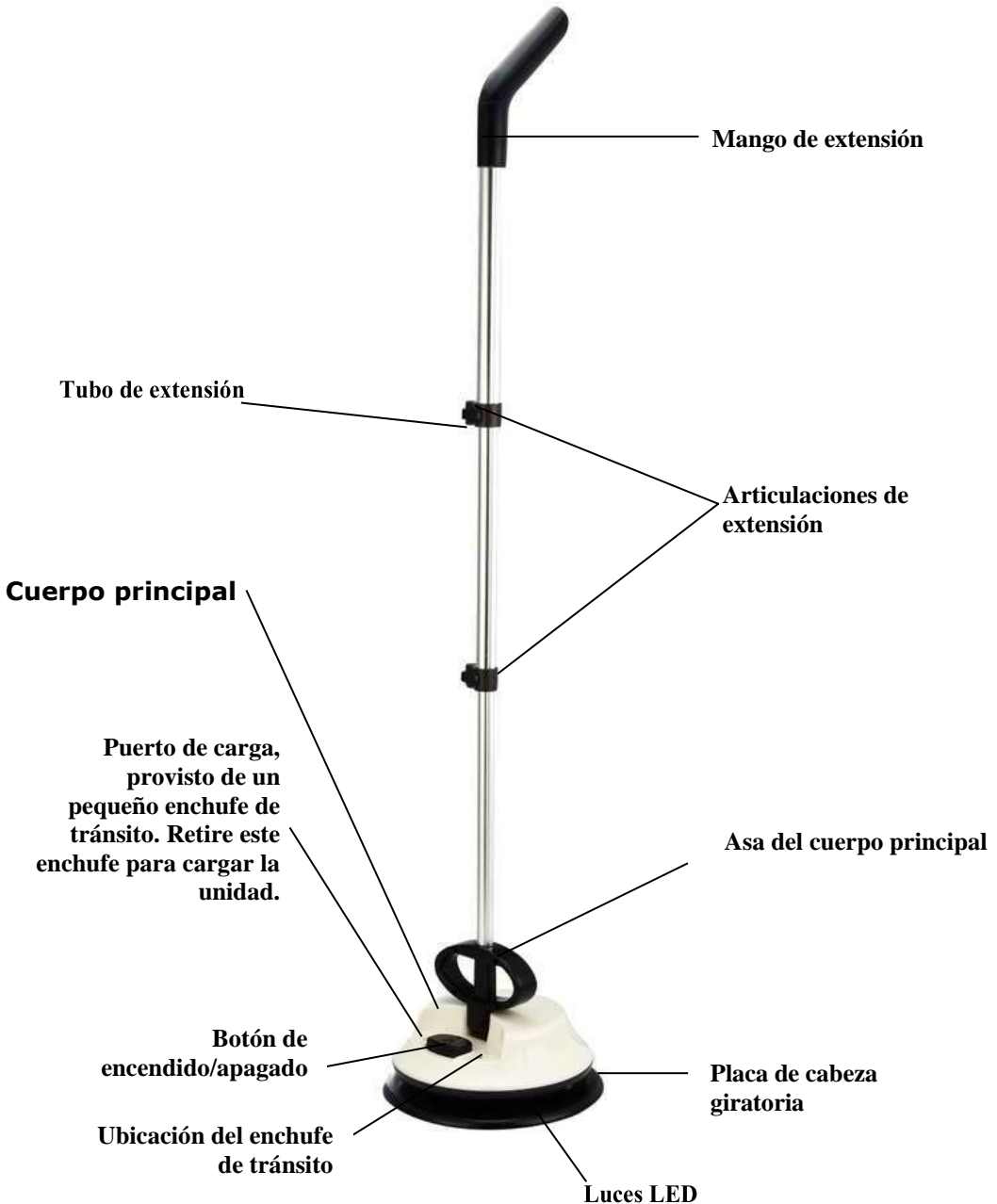
Limpieza y cuidado de su Nifftee

1. Asegúrese de que la unidad de carga está desenchufada antes de limpiar el NIFFTEE.
2. El NIFFTEE puede limpiarse con un paño húmedo y un detergente suave.
3. No sumerja la unidad en agua.
4. Seque el NIFFTEE con un paño seco.
5. Los paños de limpieza son lavables a máquina; recomendamos un lavado con agua fría (30oC / 85oF) con un detergente suave y dejar que los paños se sequen naturalmente. No utilice la secadora.

Consejo: si entran residuos en el espacio entre el cabezal giratorio y el cuerpo principal, asegúrese de que la unidad esté apagada, doble suavemente el cabezal giratorio y deseche los residuos.



Fregona y plumero NIFFTEE montados



Conexión eléctrica

Esta unidad es un aparato alimentado por batería de clase III, lo que significa que funciona a SELV (Safety Extra Low Voltage).

Esta unidad se suministra con un cargador de batería enchufable Clase II aprobado por LVD.

Si el cable de salida está dañado, **NO LO USE** para cargar su Nifftee. En su lugar, reemplácelo solo con un nuevo cargador enchufable, número de pieza de Ewbank; EB1235.

Su garantía

Este producto está cubierto por una garantía limitada de 12 meses. Este producto está garantizado únicamente para uso doméstico y no para uso comercial o de alquiler. No cubre el desgaste normal ni el abuso.

A efectos de garantía, conserve el recibo original como prueba de compra. Después de 30 días desde la compra y en caso de una reclamación de garantía, no devuelva este producto a la tienda. Si descubre que le falta una pieza en este paquete, llame por teléfono al 704-827-9385 y nuestro departamento de servicio técnico resolverá su problema.

Ewbank LLC,
6801 Northpark Boulevard Suite D,
Charlotte, NC 28216, USA
ssTeléfono: 704-827-9385

Correo electrónico: enquiries@ewbankus.com
www.ewbankus.com

Fabricado en China
EB1075 05/21

